

CEFAC Pós-Graduação em Saúde e Educação
Prancha com figuras para a avaliação da fala



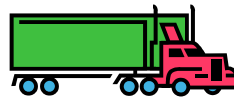
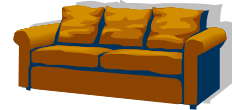




Tabela de figuras para avaliação de fala

Figura	Produção paciente	Figura	Produção do paciente
Relógio		Barata	
Lápis		Morango	
Gato		Girafa	
Dado		Porta	
Passarinho		Barco	
Sofá		Garfo	
Tesoura		Prato	
Casa		Trem	
Bicicleta		Dragão	
Estrela		Livro	
Caminhão		Placa	
Olho		Flecha	
Chave		Blusa	
Avião		Flauta	
Borboleta		Sino	
Cachorro		Osso	
Telefone		Zebra	
Flor		Asa azul	
Presente		Guarda-chuva	
Jacaré		Chapéu	
Martelo		Janela	
Cruz		Joaninha	
Grama		Frango	
Coruja		Coroa	
Atleta		Globo	

Exemplo dos diferentes tipos de frênulo

A. Normal: Fixação no meio da face inferior da língua e, no assoalho, geralmente o frênulo só fica visível a partir das carúnculas sublinguais.

B. Anteriorizado: Quando, na face inferior da língua, a fixação estiver acima da metade.

C. Curto: Fixação no meio da face inferior da língua como no frênulo normal, porém de menor tamanho. No geral, a fixação no assoalho da boca, é visível a partir da crista alveolar, quase sempre estando visíveis, as três pontas de fixação do frênulo na crista alveolar.

D. Curto e anteriorizado: Apresenta uma combinação das características do frênulo curto e do anteriorizado.

E. Anquiloglossia: Língua totalmente fixada no assoalho da boca.

